

Commune d'Ormont Dessus 2.4.1

PLAN D'EXTENSION DES DIABLERETS

64109

# PLAN d'extension partiel

aux lieux dits "Les Vernex - Les Parchets"

Bex, le 8 août 1975



A. CHAUVY  
Ing. géomètre officiel  
Aigle - Bex

Adopté par la Municipalité  
le 9 septembre 1975

Déposé à l'enquête publique  
du 19 sept. au 19 octobre 1975

Le Syndic le Secrétaire

Le Syndic le Secrétaire

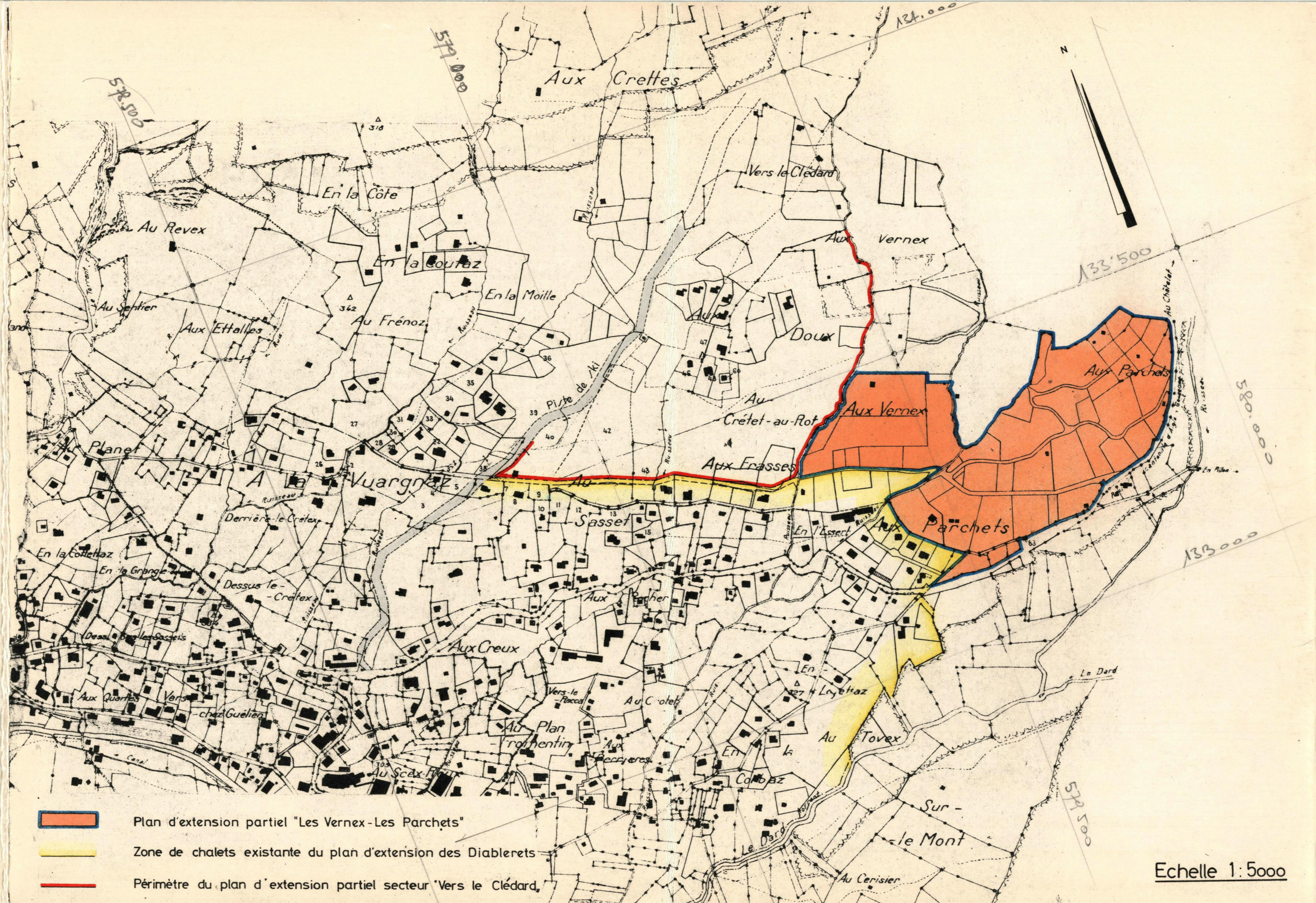


Adopté par le Conseil communal  
le 15 juin 1976

Approuvé par le Conseil d'Etat  
le 25 FEV. 1977

Le Président le Secrétaire

l'atteste le Chancelier



- Plan d'extension partiel "Les Vernex - Les Parchets"
- Zone de chalets existante du plan d'extension des Diablerets
- Périmètre du plan d'extension partiel secteur "Vers le Clédard"

Echelle 1:5000

Plan d'extension partiel aux lieux dits  
Les Vernex - Les Parchets

## REGLEMENT

- Art. 1** Cette zone est réservée à des constructions genre chalet destinées à un ou deux logements.
- Art. 2** Les articles 12, 13, 18, 19 et 20 du règlement communal sur le plan d'extension et la police des constructions sont applicables. du 26.04.1968
- Art. 3** Les bâtiments d'habitation auront au minimum une surface de 40 m<sup>2</sup> et au maximum une surface de 90 m<sup>2</sup>.  
Pour les bâtiments de 40 à 50 m<sup>2</sup>, le nombre des niveaux est limité à deux, soit un rez-de-chaussée et un étage dans les combles.  
Pour les bâtiments de plus de 50m<sup>2</sup> jusqu'à 90m<sup>2</sup>, le nombre des niveaux est limité à trois, soit un rez-de-chaussée et deux étages, dont un dans les combles.
- Art. 4** Seules des constructions compactes sur fondations rigides sont autorisées. Elles ne doivent pas comporter d'éléments en aile. Tout terrassement important est interdit.  
Tout projet de construction doit être accompagné d'un rapport d'ingénieur sur les mesures à prendre en raison de la nature des sols.
- Art. 5** Pour tout ce qui ne figure pas dans le présent règlement, la Loi sur les constructions et l'aménagement du territoire, son règlement d'application et le règlement communal sur le plan d'extension et la police des constructions sont applicables.
- Art. 6** Le présent règlement entre en vigueur dès son approbation par le Conseil d'Etat. Il abroge toute disposition antérieure contraire.